



ФЕДЕРАЛЬНАЯ СЛУЖБА
ГОСУДАРСТВЕННОЙ СТАТИСТИКИ
Территориальный орган Федеральной службы
государственной статистики
по Нижегородской области

Оперативные данные об индексе потребительских цен по Нижегородской области



Февраль 2022 года



ФЕДЕРАЛЬНАЯ СЛУЖБА
ГОСУДАРСТВЕННОЙ СТАТИСТИКИ
Территориальный орган Федеральной службы
государственной статистики по Нижегородской области

Оперативные данные об ИПЦ

февраль 2022 года

- 01 ИНДЕКСЫ ПОТРЕБИТЕЛЬСКИХ ЦЕН
- 02 ИНДЕКСЫ ЦЕН НА ОТДЕЛЬНЫЕ ГРУППЫ И ВИДЫ ПРОДОВОЛЬСТВЕННЫХ ТОВАРОВ
- 03 ИНДЕКСЫ ЦЕН НА ОТДЕЛЬНЫЕ ГРУППЫ НЕПРОДОВОЛЬСТВЕННЫХ ТОВАРОВ
- 04 ИНДЕКСЫ ЦЕН И ТАРИФОВ НА УСЛУГИ
- 05 ИНДЕКСЫ ЦЕН И ТАРИФОВ НА ЖИЛИЩНО-КОММУНАЛЬНЫЕ УСЛУГИ

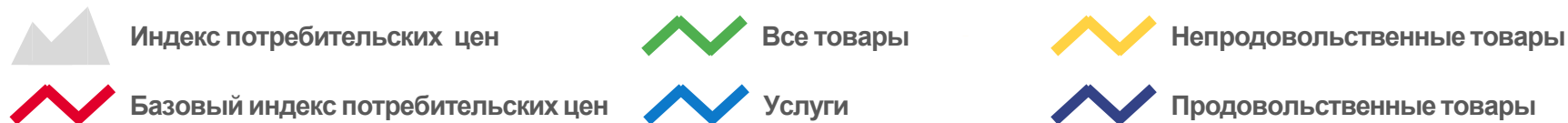
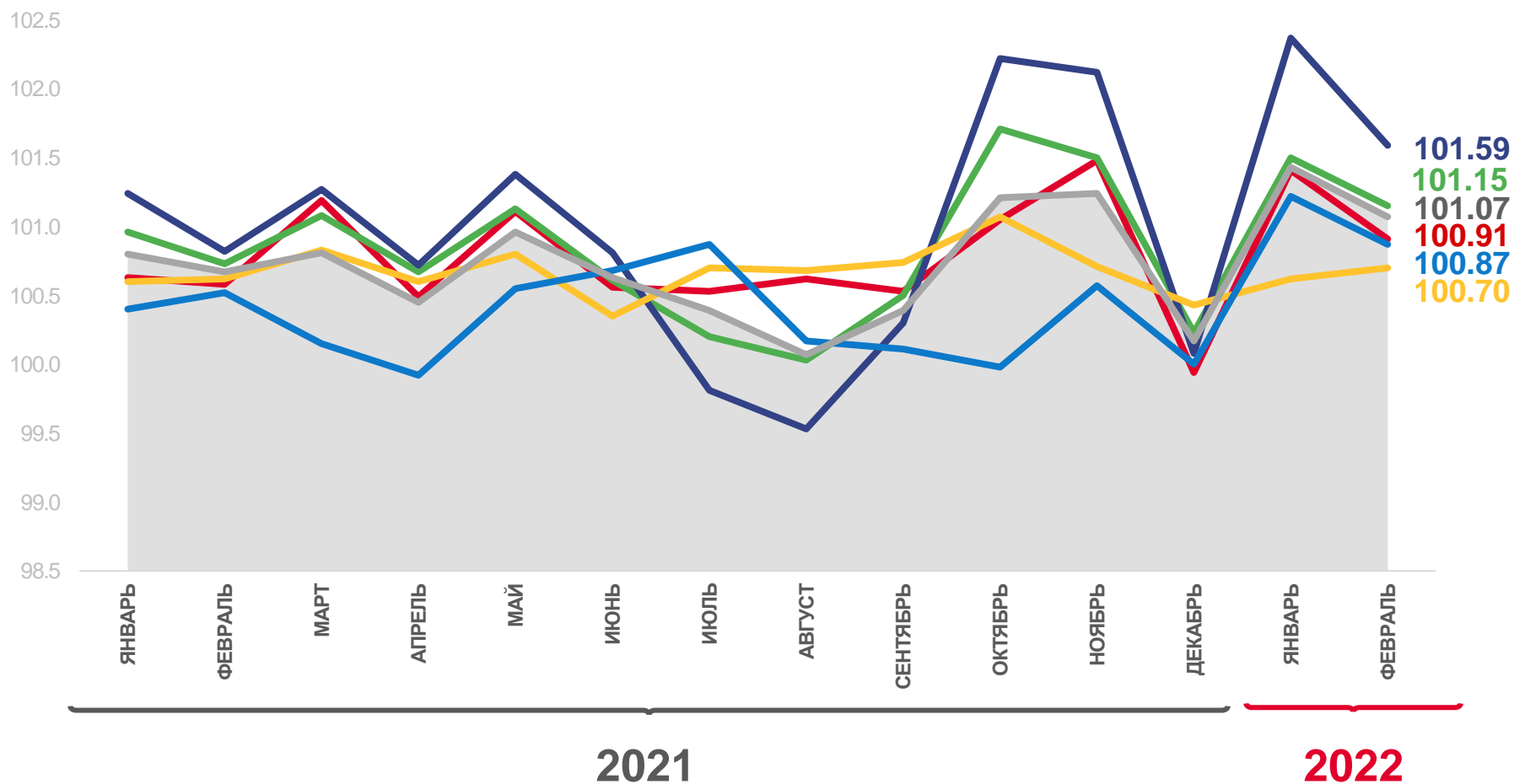




ИНДЕКСЫ ПОТРЕБИТЕЛЬСКИХ ЦЕН

ФЕВРАЛЬ 2022 г. В % К ПРЕДЫДУЩЕМУ МЕСЯЦУ

	101,07
ИПЦ	
	101,15
Все товары	
	101,59
Продовольственные товары	
	100,70
Непродовольственные товары	
	100,87
Услуги	
	100,91
Базовый ИПЦ	

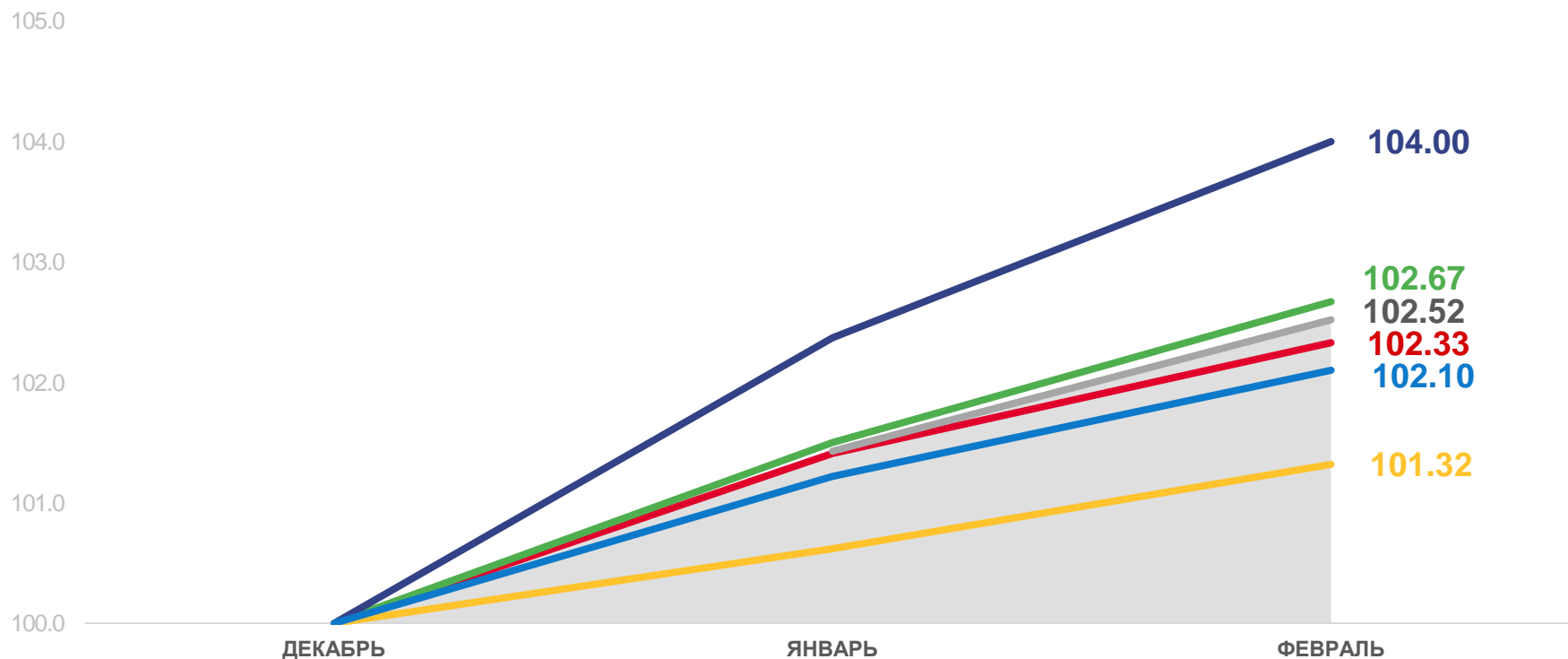




ИНДЕКСЫ ПОТРЕБИТЕЛЬСКИХ ЦЕН

ФЕВРАЛЬ 2022 г. В % К ДЕКАБРЮ ПРЕДЫДУЩЕГО ГОДА

	102,52
ИПЦ	
	102,67
Все товары	
	104,00
Продовольственные товары	
	101,32
Непродовольственные товары	
	102,10
Услуги	
	102,33
Базовый ИПЦ	



Индекс потребительских цен



Все товары



Непродовольственные товары



Базовый индекс потребительских цен



Услуги



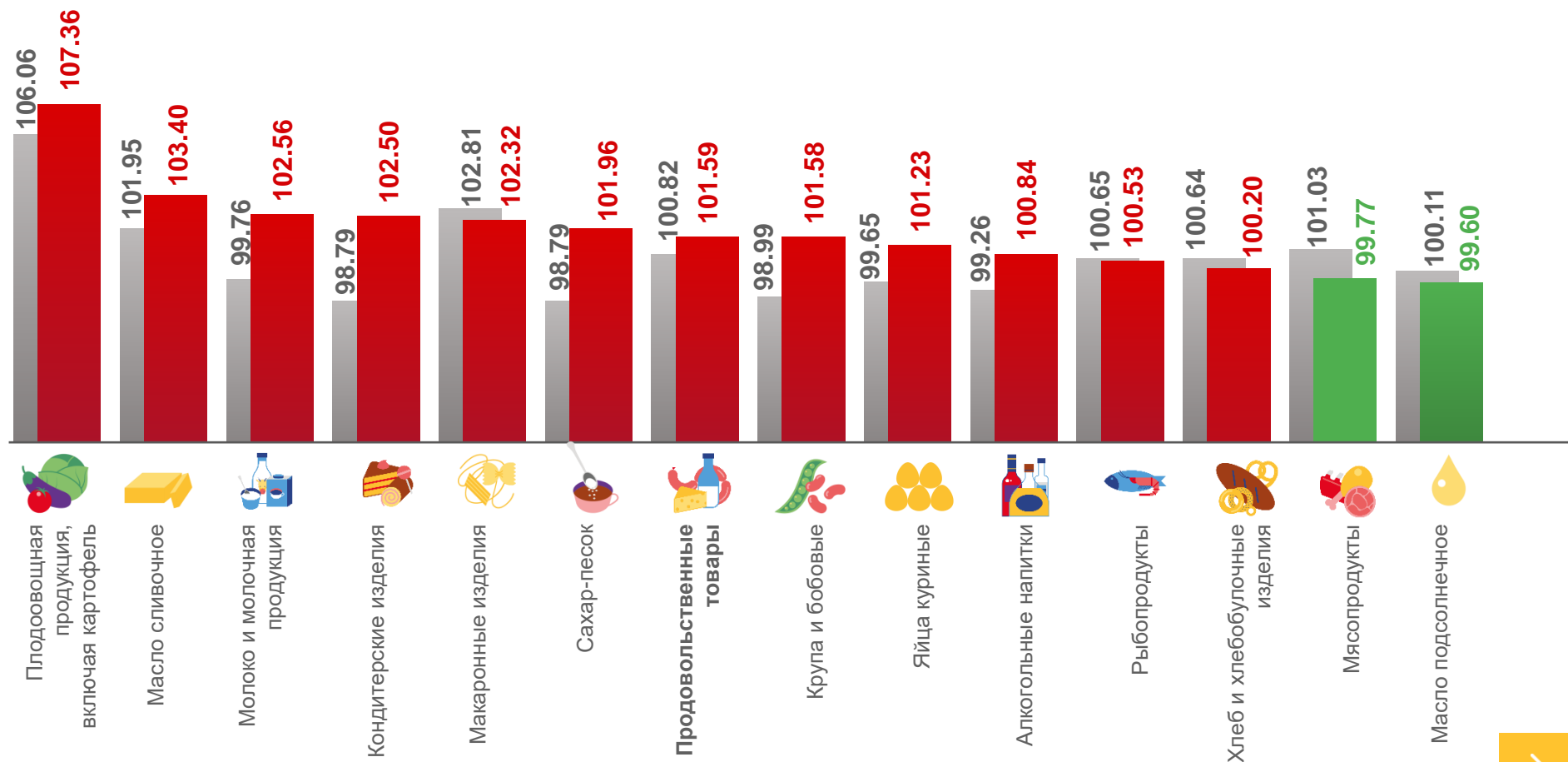
Продовольственные товары





ИНДЕКСЫ ЦЕН НА ОТДЕЛЬНЫЕ ГРУППЫ И ВИДЫ ПРОДОВОЛЬСТВЕННЫХ ТОВАРОВ

ФЕВРАЛЬ 2022 г. В % К ПРЕДЫДУЩЕМУ МЕСЯЦУ



■ Февраль 2021 г. к январю 2021 г. ■ Февраль 2022 г. к январю 2022 г.





ИНДЕКСЫ ЦЕН НА ХЛЕБ И ХЛЕБОБУЛОЧНЫЕ ИЗДЕЛИЯ

ФЕВРАЛЬ 2022 г. В % К ПРЕДЫДУЩЕМУ МЕСЯЦУ

 **100,20**

Хлеб и хлебобулочные изделия

 **99,79**

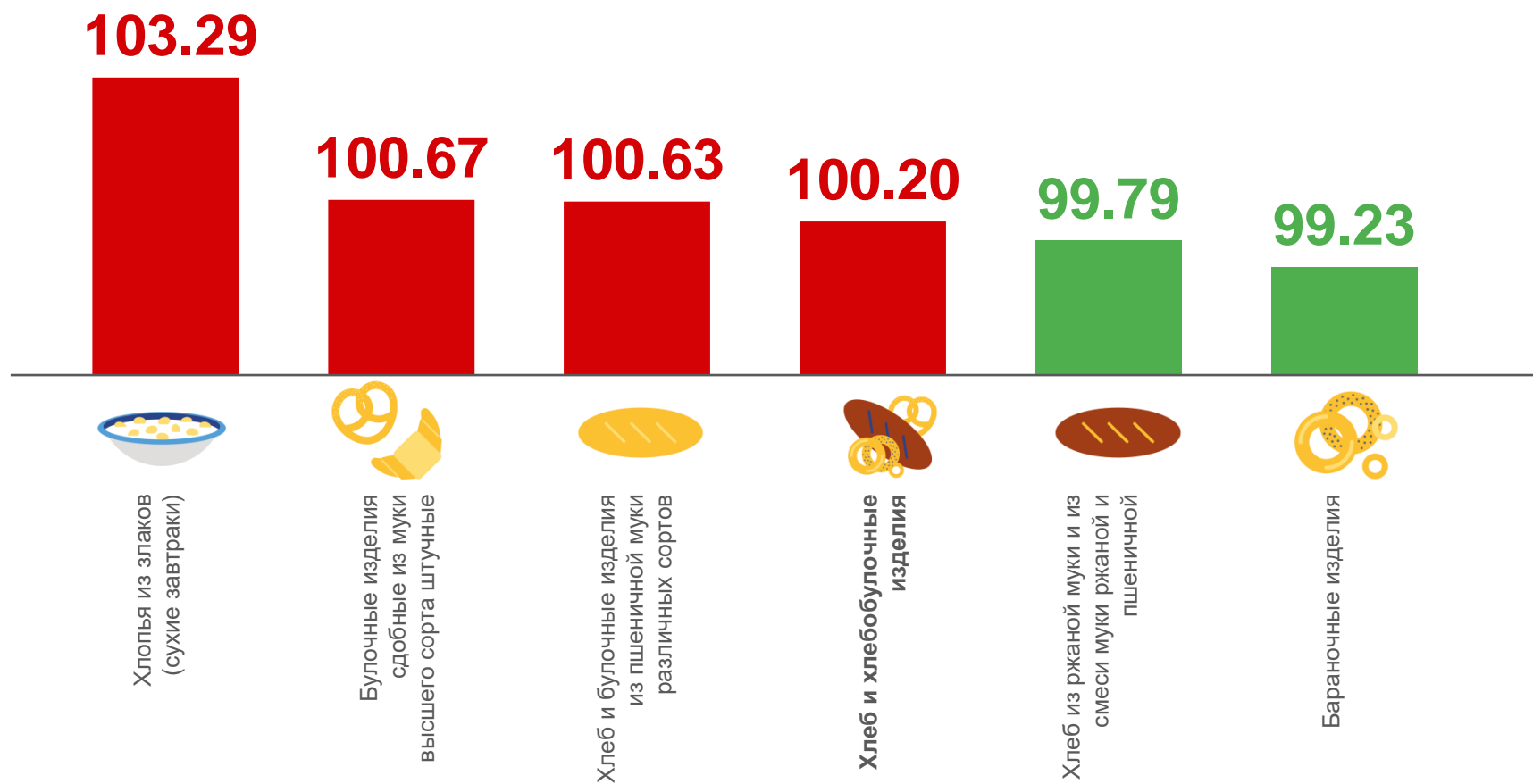
Хлеб из ржаной муки и из смеси
муки ржаной и пшеничной

 **100,63**

Хлеб и булочные изделия
из пшеничной муки различных сортов

 **100,67**

Булочные изделия сдобные из
муки высшего сорта штучные





СРЕДНИЕ ЦЕНЫ НА ХЛЕБ И ХЛЕБОБУЛОЧНЫЕ ИЗДЕЛИЯ

ФЕВРАЛЬ 2022 г., РУБЛЕЙ ЗА КИЛОГРАММ



Хлеб из ржаной муки
и из смеси муки ржаной и пшеничной



54,05 ₺



Бараночные изделия



157,99 ₺



Хлеб и булочные изделия из
пшеничной муки различных сортов



81,37 ₺



Хлопья из злаков (сухие завтраки)



333,80 ₺



Булочные изделия
сдобные из муки высшего сорта штучные



171,48 ₺



ИНДЕКСЫ ЦЕН НА ПЛОДОВООВОЩНУЮ ПРОДУКЦИЮ

ФЕВРАЛЬ 2022 г. В % К ПРЕДЫДУЩЕМУ МЕСЯЦУ



107,36

Фруитоовощная продукция,
включая картофель



97,30

Картофель



108,45

Капуста свежая белокочанная



100,32

Лук репчатый



110,51

Морковь



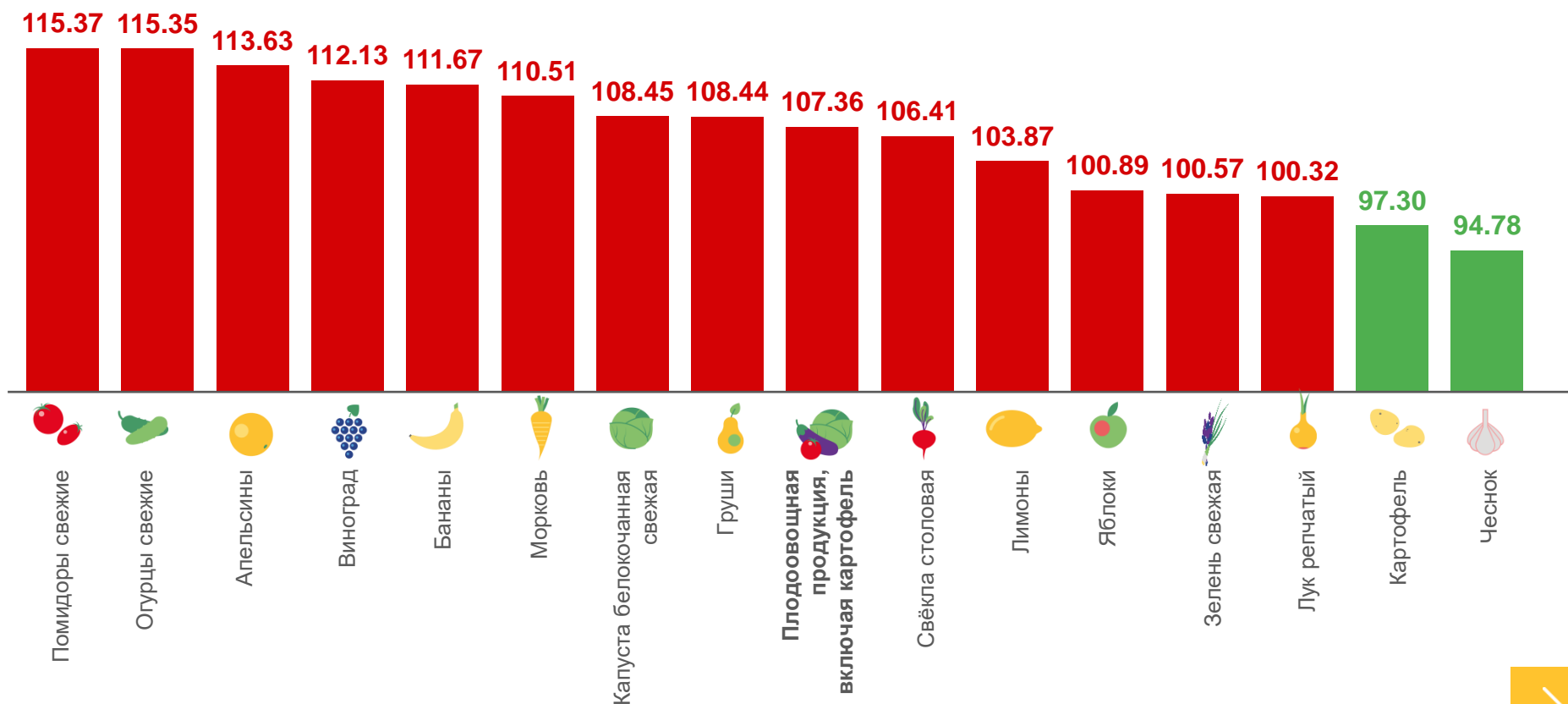
100,89

Яблоки



113,63



































Апельсины





СРЕДНИЕ ЦЕНЫ НА ПЛОДООВОЩНУЮ ПРОДУКЦИЮ

ФЕВРАЛЬ 2022 г., РУБЛЕЙ ЗА КИЛОГРАММ

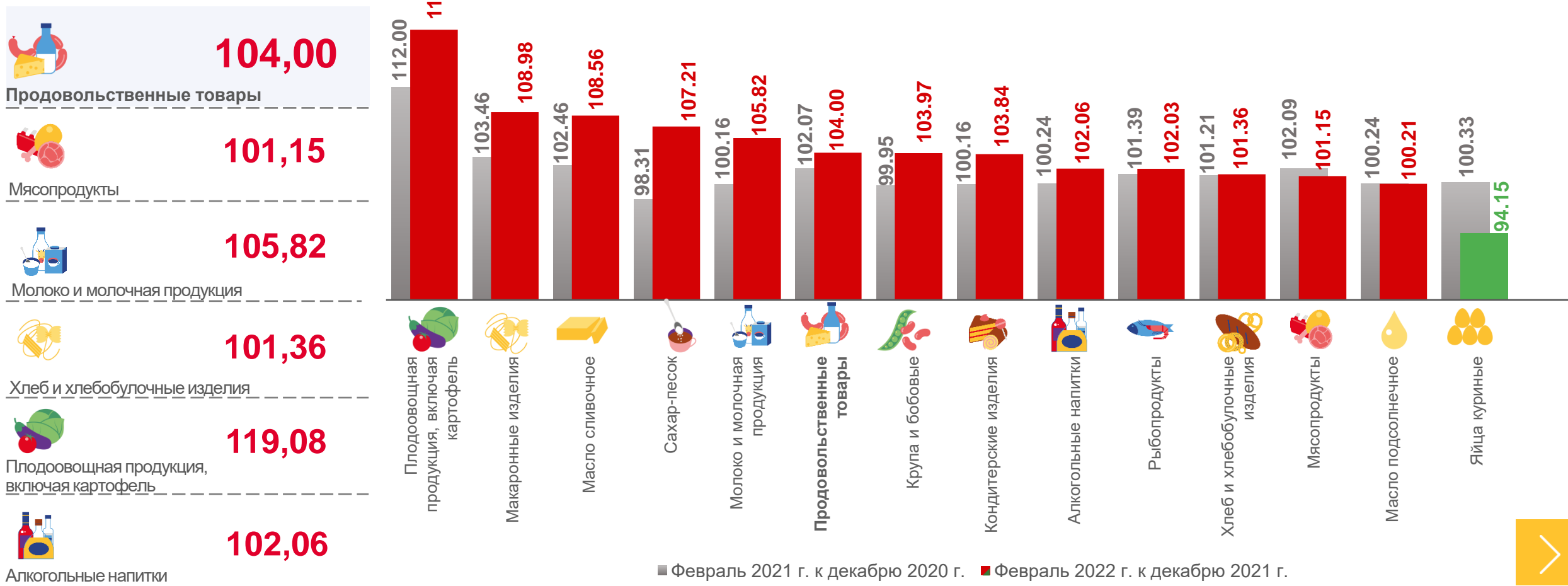
 Картофель		41,42 ₺	 Огурцы свежие		200,28 ₺	 Виноград		224,79 ₺
 Капуста белокочанная свежая		63,98 ₺	 Помидоры свежие		165,47 ₺	 Лимоны		118,39 ₺
 Лук репчатый		30,19 ₺	 Зелень свежая		514,42 ₺	 Бананы		83,43 ₺
 Свёкла столовая		40,84 ₺	 Яблоки		91,90 ₺	 Орехи		935,34 ₺
 Морковь		41,54 ₺	 Груши		212,02 ₺	 Сухофрукты		515,21 ₺
 Чеснок		336,18 ₺	 Апельсины		103,47 ₺			





ИНДЕКСЫ ЦЕН НА ОТДЕЛЬНЫЕ ГРУППЫ И ВИДЫ ПРОДОВОЛЬСТВЕННЫХ ТОВАРОВ

ФЕВРАЛЬ 2022 г. В % К ДЕКАБРЮ ПРЕДЫДУЩЕГО ГОДА



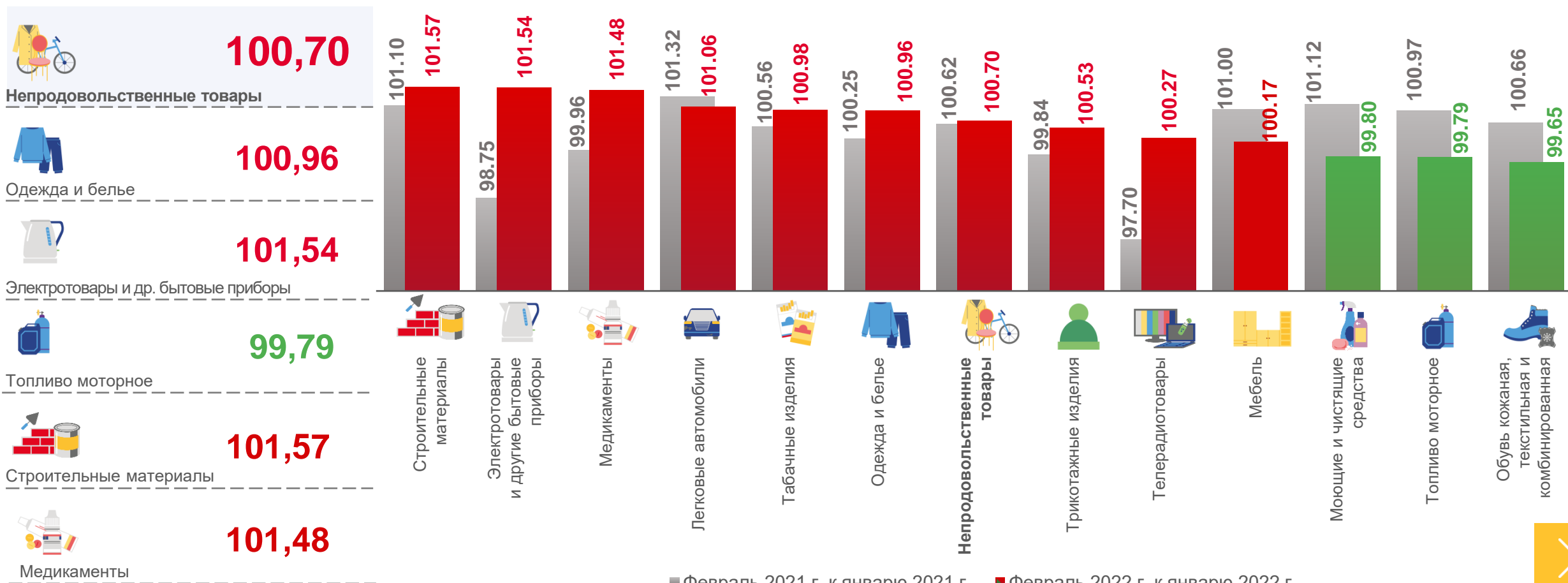
■ Февраль 2021 г. к декабрю 2020 г. ■ Февраль 2022 г. к декабрю 2021 г.





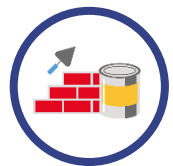
ИНДЕКСЫ ЦЕН НА ОТДЕЛЬНЫЕ ГРУППЫ НЕПРОДОВОЛЬСТВЕННЫХ ТОВАРОВ

ФЕВРАЛЬ 2022 г. В % К ПРЕДЫДУЩЕМУ МЕСЯЦУ



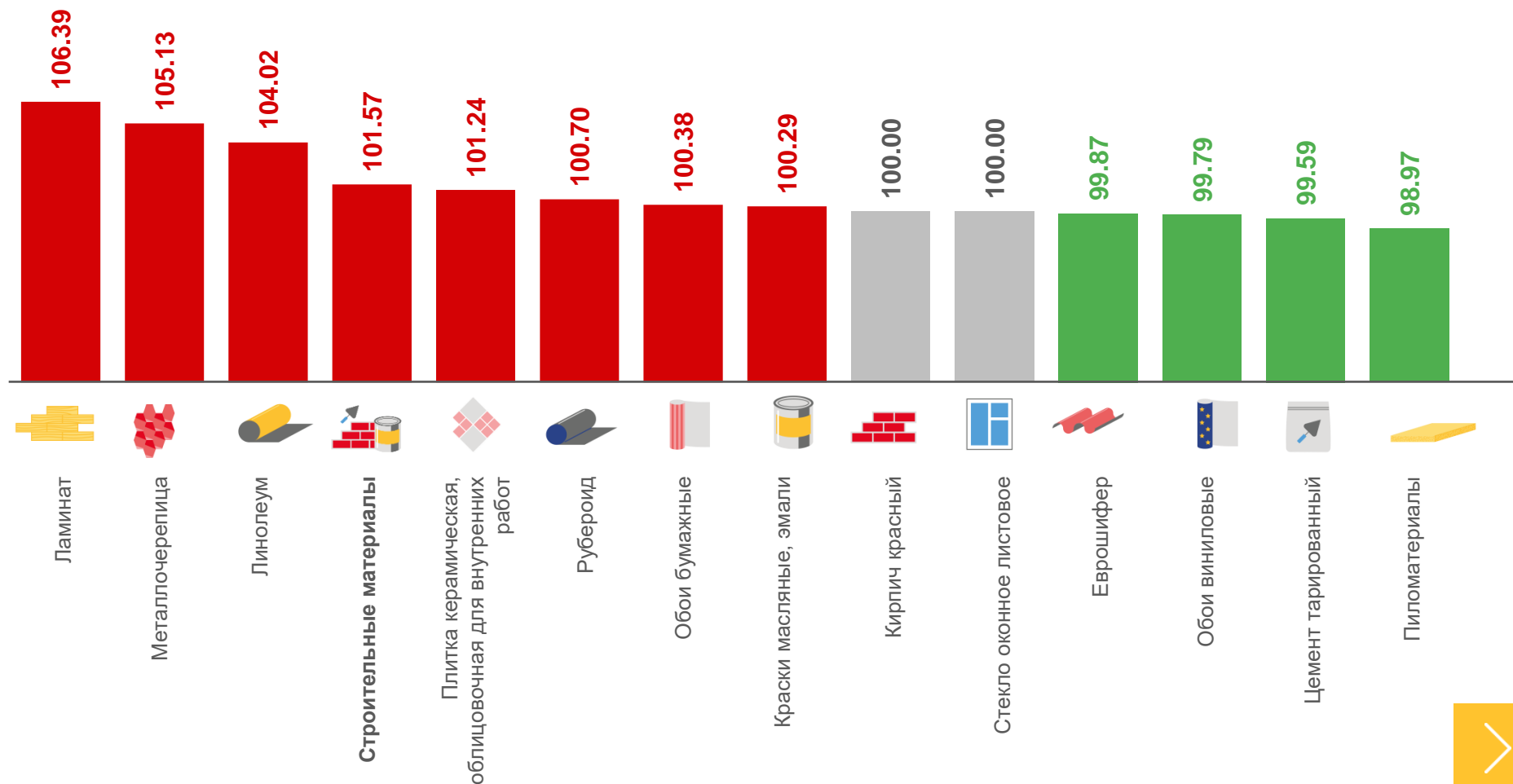
■ Февраль 2021 г. к январю 2021 г. ■ Февраль 2022 г. к январю 2022 г.





ИНДЕКСЫ ЦЕН НА СТРОИТЕЛЬНЫЕ МАТЕРИАЛЫ

ФЕВРАЛЬ 2022 г. В % К ПРЕДЫДУЩЕМУ МЕСЯЦУ





СРЕДНИЕ ЦЕНЫ НА СТРОИТЕЛЬНЫЕ МАТЕРИАЛЫ

ФЕВРАЛЬ 2022 г., РУБЛЕЙ ЗА ЕДИНИЦУ ИЗМЕРЕНИЯ



17830,85 ₺

Доска обрезная, м3



23500,00 ₺

Кирпич красный, 1 000 шт.



745,58 ₺

Плитка керамическая, облицовочная для внутренних работ, м2



416,28 ₺

Плиты древесностружечные, ориентированно-стружечные, м2



450,72 ₺

Рубероид, 10 м



276,66 ₺

Краски масляные, эмали отечественные, кг



385,20 ₺

Цемент тарированный, 50 кг



818,54 ₺

Металлочерепица, м2



255,97 ₺

Обои бумажные, 10 м



3975,00 ₺

Еврошифер, 10 м2



813,10 ₺

Ламинат, м2



662,82 ₺

Обои виниловые, 10 м



872,96 ₺

Стекло оконное листовое, м2



760,00 ₺

Линолеум, м2



2322,35 ₺

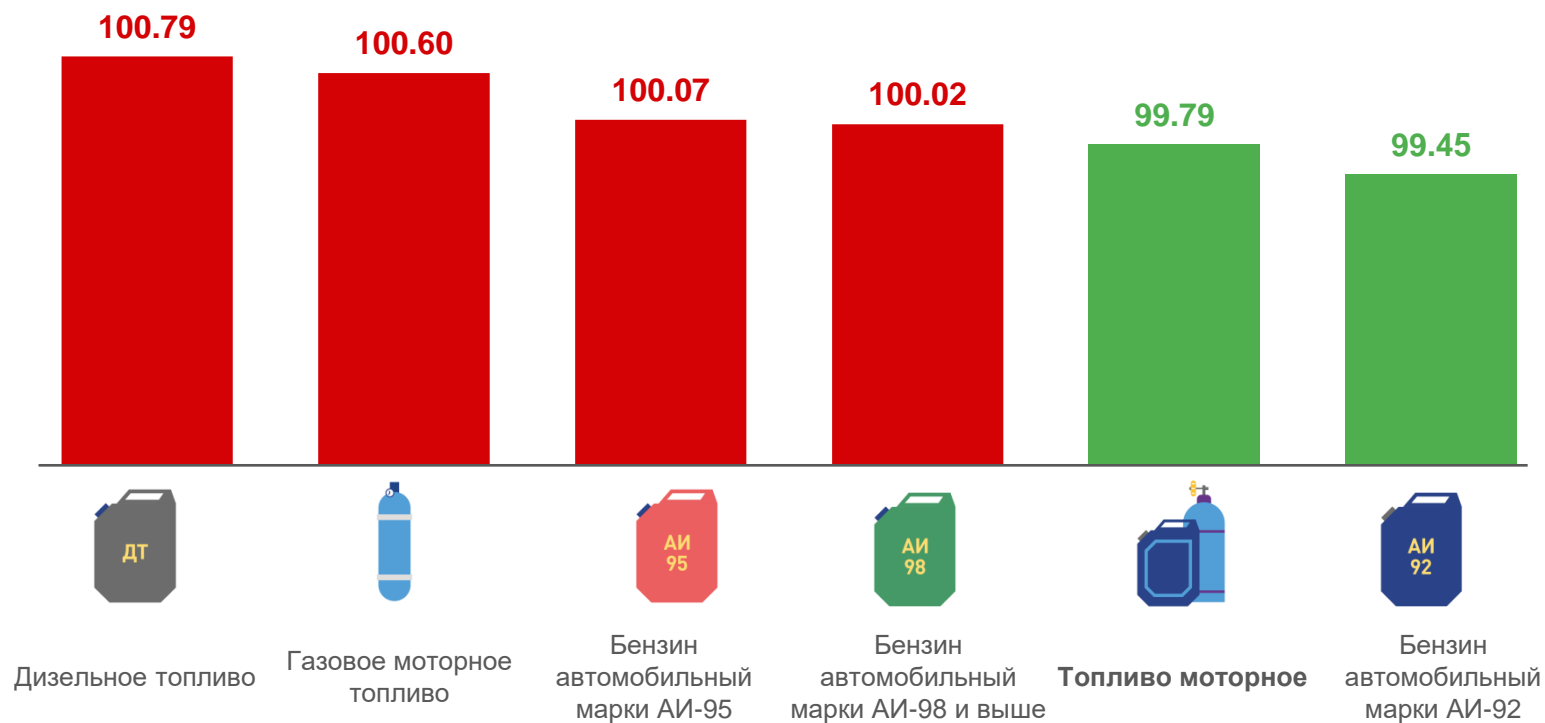
Мойка из нержавеющей стали для кухни, шт.





ИНДЕКСЫ ЦЕН НА ТОПЛИВО МОТОРНОЕ

ФЕВРАЛЬ 2022 г. В % К ПРЕДЫДУЩЕМУ МЕСЯЦУ



СРЕДНИЕ ЦЕНЫ НА
ТОПЛИВО МОТОРНОЕ
(ЗА ЛИТР)

▲ **52,61** ₹

▲ **25,80** ₹

▲ **51,46** ₹

▲ **58,20** ₹

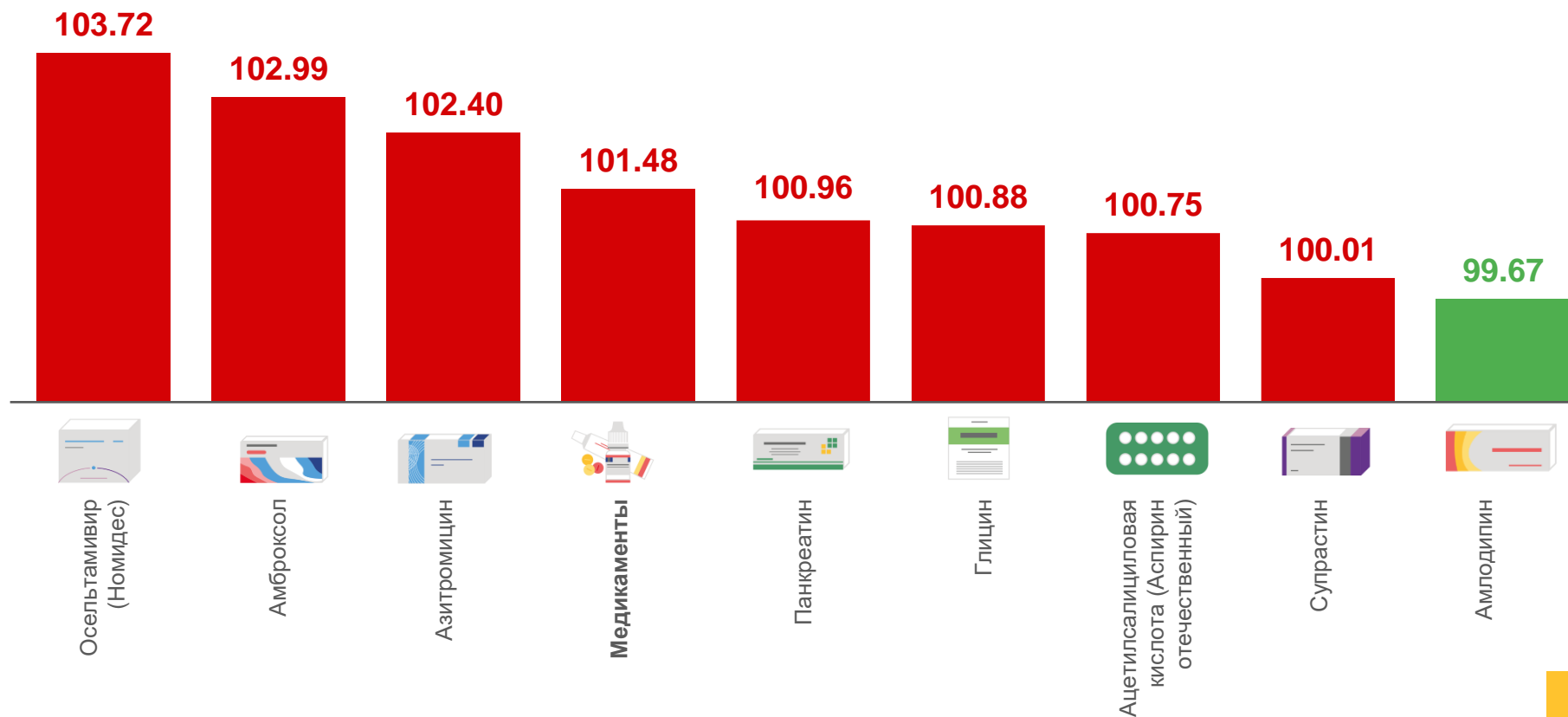
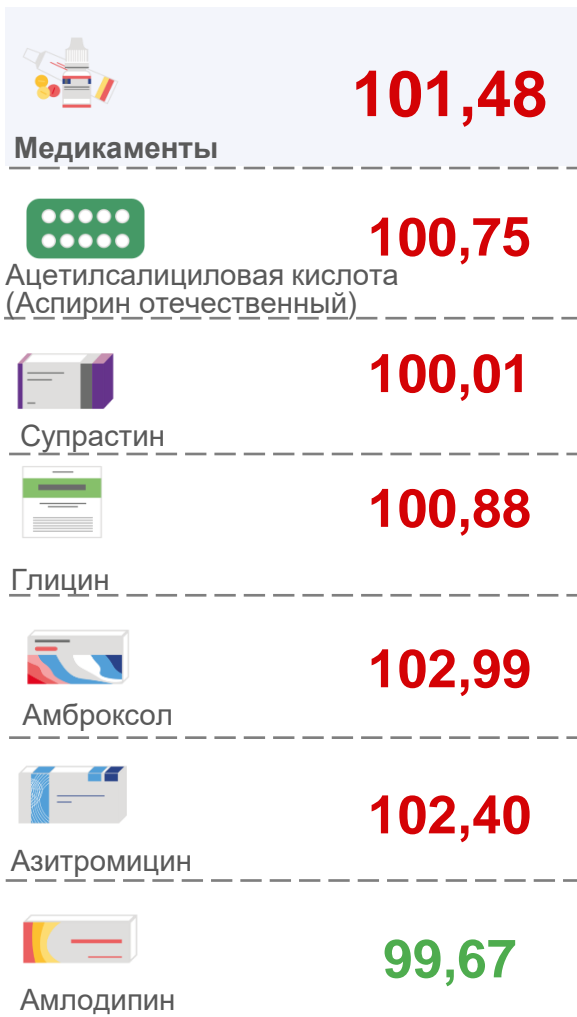
▼ **47,40** ₹





ИНДЕКСЫ ЦЕН НА ЖИЗНЕННО НЕОБХОДИМЫЕ И ВАЖНЕЙШИЕ ЛЕКАРСТВЕННЫЕ ПРЕПАРАТЫ (ЖНВЛП)

ФЕВРАЛЬ 2022 г. В % К ПРЕДЫДУЩЕМУ МЕСЯЦУ





СРЕДНИЕ ЦЕНЫ НА ЖИЗНЕННО НЕОБХОДИМЫЕ И ВАЖНЕЙШИЕ ЛЕКАРСТВЕННЫЕ ПРЕПАРАТЫ

ФЕВРАЛЬ 2022 г., РУБЛЕЙ



9,18 ₺

Ацетилсалициловая кислота (Аспирин отечественный), 500 мг, 10 таблеток



786,82 ₺

Осельтамивир (Номидес), 75 мг, 10 капсул



63,96 ₺

Супрастин, 25 мг, 10 таблеток



60,32 ₺

Амброксол, 30 мг, 10 таблеток



37,50 ₺

Глицин, 100 мг, 50 таблеток



819,57 ₺

Азитромицин, 500 мг, 10 капсул (таблеток)



32,40 ₺

Панкреатин, 10 таблеток



35,35 ₺

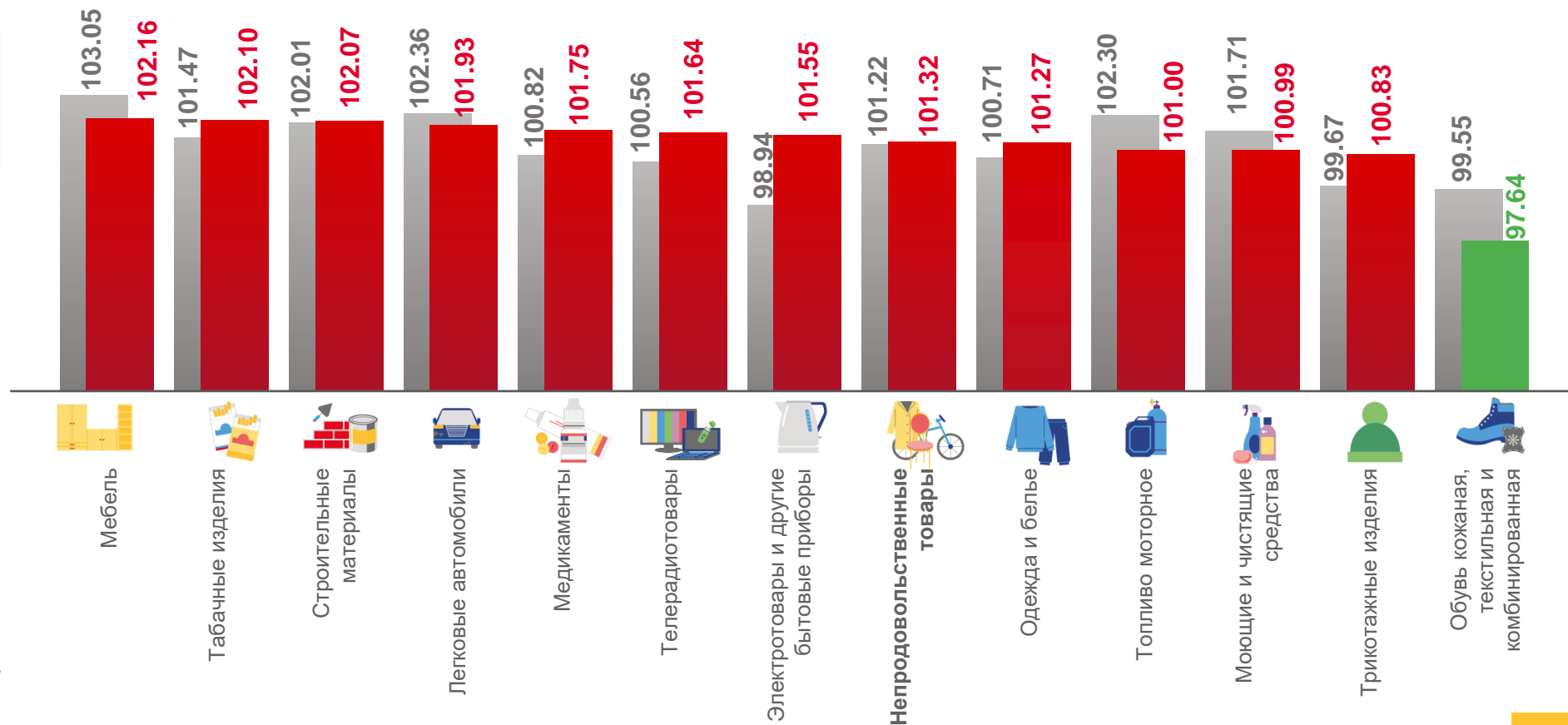
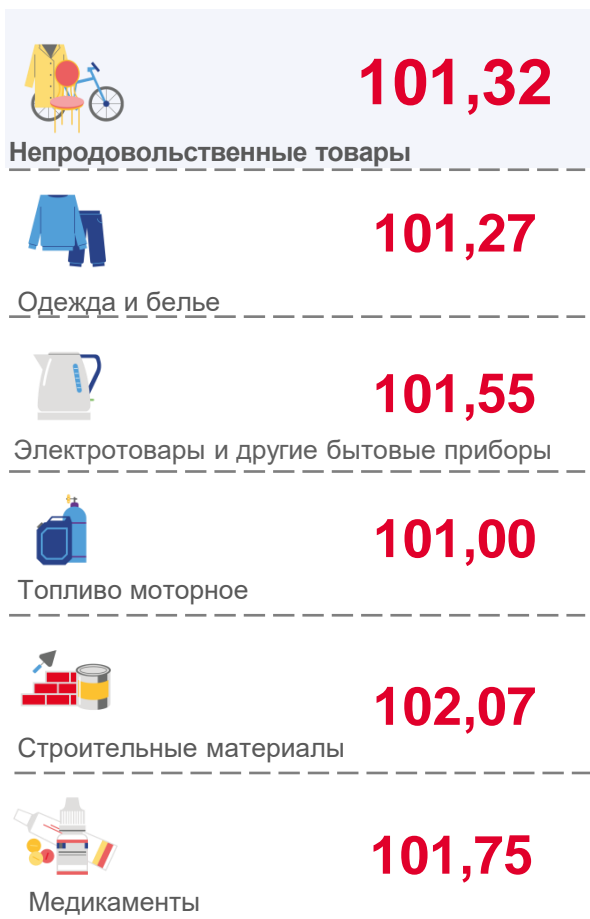
Амлодипин, 10 мг, 10 таблеток





ИНДЕКСЫ ЦЕН НА ОТДЕЛЬНЫЕ ГРУППЫ НЕПРОДОВОЛЬСТВЕННЫХ ТОВАРОВ

ФЕВРАЛЬ 2022 г. В % К ДЕКАБРЮ ПРЕДЫДУЩЕГО ГОДА



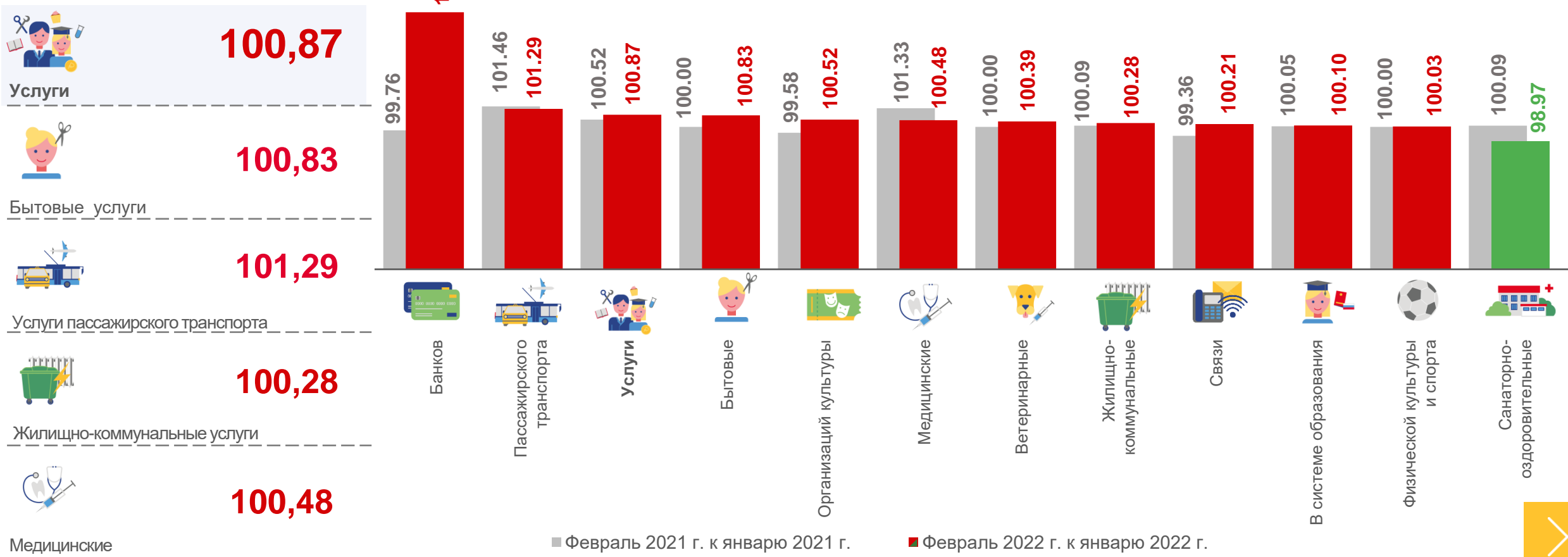
■ Февраль 2021 г. к декабрю 2020 г. ■ Февраль 2022 г. к декабрю 2021 г.





ИНДЕКСЫ ЦЕН И ТАРИФОВ НА УСЛУГИ

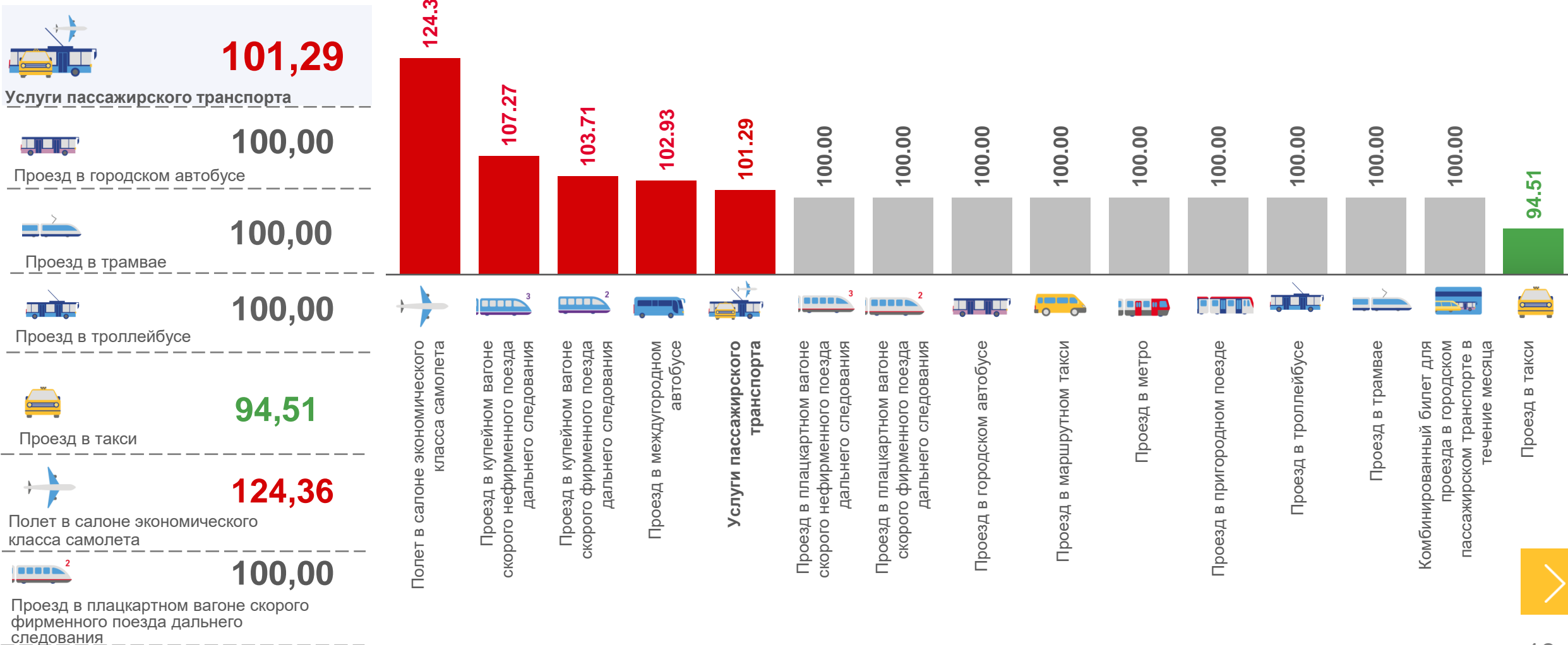
ФЕВРАЛЬ 2022 г. В % К ПРЕДЫДУЩЕМУ МЕСЯЦУ





ИНДЕКСЫ ЦЕН НА УСЛУГИ ТРАНСПОРТА

ФЕВРАЛЬ 2022 г. В % К ПРЕДЫДУЩЕМУ МЕСЯЦУ





СРЕДНИЕ ЦЕНЫ НА УСЛУГИ ТРАНСПОРТА

ФЕВРАЛЬ 2022 г., РУБЛЕЙ



1673,32 ₺

Комбинированный билет для проезда в городском пассажирском транспорте в течение месяца, билет



28,00 ₺

Проезд в трамвае, поездка



358,81 ₺

Проезд в купейном вагоне скорого нефирменного поезда дальнего следования, в расчете на 100 км пути



161,95 ₺

Проезд в междугородном автобусе, в расчете на 50 км пути



27,02 ₺

Проезд в троллейбусе, поездка



595,43 ₺

Проезд в купейном вагоне скорого фирменного поезда дальнего следования, в расчете на 100 км пути



27,95 ₺

Проезд в городском автобусе, поездка



28,00 ₺

Проезд в метро, поездка



243,54 ₺

Проезд в плацкартном вагоне скорого нефирменного поезда дальнего следования, в расчете на 100 км пути



28,79 ₺

Проезд в маршрутном такси, поездка



10134,16 ₺

Полет в салоне экономического класса самолета, расчете на 1000 км пути



344,41 ₺

Проезд в плацкартном вагоне скорого фирменного поезда дальнего следования, в расчете на 100 км пути



31,12 ₺

Проезд в такси, в расчете на 1 км пути



90,00 ₺

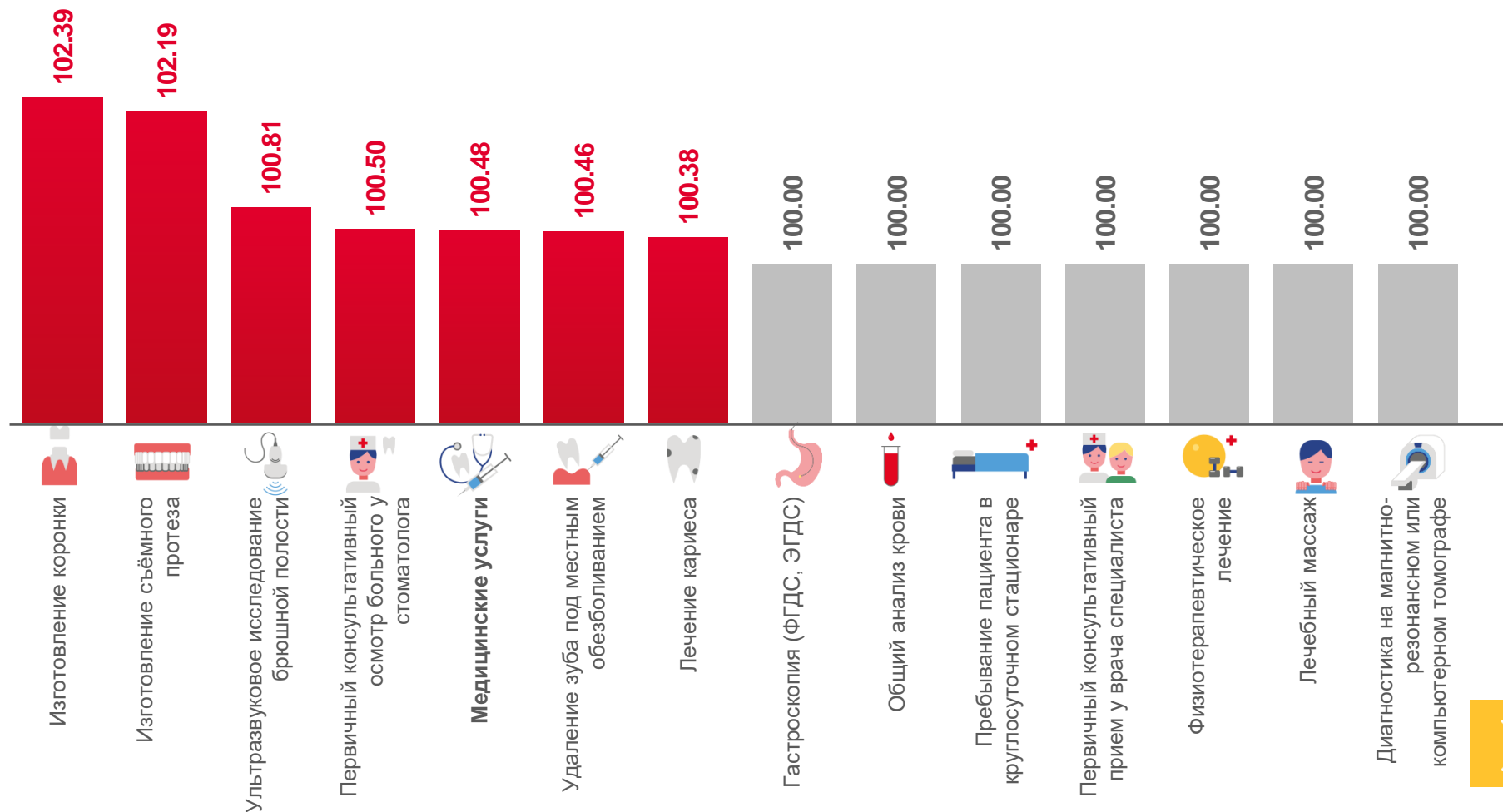
Проезд в пригородном поезде, поездка





ИНДЕКСЫ ЦЕН НА МЕДИЦИНСКИЕ УСЛУГИ

ФЕВРАЛЬ 2022 г. В % К ПРЕДЫДУЩЕМУ МЕСЯЦУ





СРЕДНИЕ ЦЕНЫ НА МЕДИЦИНСКИЕ УСЛУГИ

ФЕВРАЛЬ 2022 г., РУБЛЕЙ



949,83 ₺

Первичный консультативный прием у врача специалиста, посещение



393,82 ₺

Общий анализ крови, анализ



▲ 10537,63 ₺

Изготовление съемного протеза, протез



1927,46 ₺

Пребывание пациента в круглосуточном стационаре, койко-день



▲ 357,49 ₺

Первичный консультативный осмотр больного у стоматолога, посещение



▲ 4834,82 ₺

Изготовление коронки, шт.



▲ 1049,49 ₺

Ультразвуковое исследование брюшной полости, исследование



▲ 1129,47 ₺

Удаление зуба под местным обезболиванием, удаление



414,18 ₺

Лечебный массаж, сеанс



225,36 ₺

Физиотерапевтическое лечение, процедура



▲ 2309,70 ₺

Лечение кариеса, пломба



195,22 ₺

Услуги сиделок, час



2923,96 ₺

Гастроскопия (ФГДС, ЭГДС), процедура



2950,27 ₺

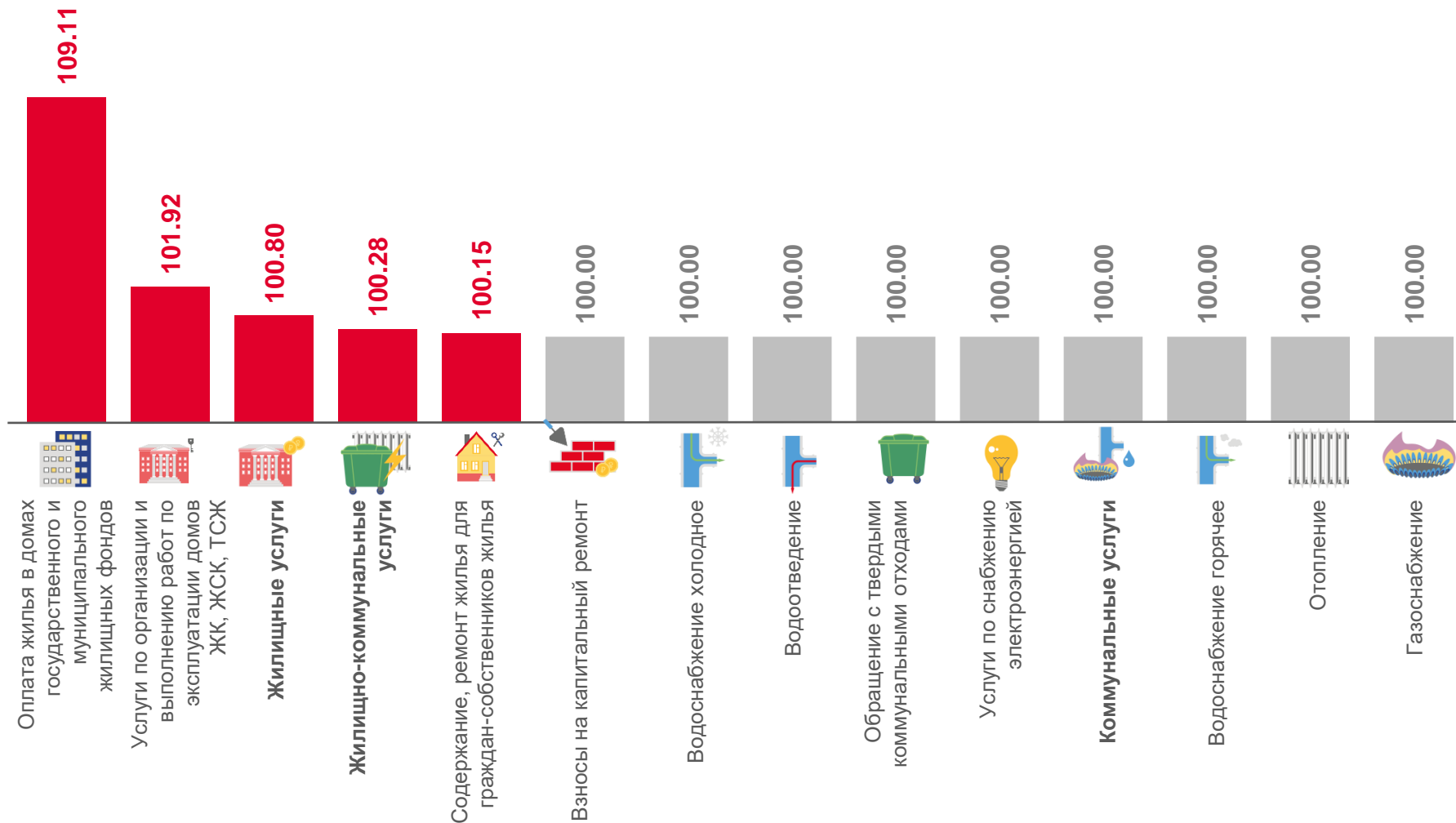
Диагностика на магнитно-резонансном или компьютерном томографе





ИНДЕКСЫ ЦЕН И ТАРИФОВ НА ЖИЛИЩНО-КОММУНАЛЬНЫЕ УСЛУГИ

ФЕВРАЛЬ 2022 г. В % К ПРЕДЫДУЩЕМУ МЕСЯЦУ





ИНДЕКСЫ ЦЕН И ТАРИФОВ НА УСЛУГИ

ФЕВРАЛЬ 2022 г. В % К ДЕКАБРЮ ПРЕДЫДУЩЕГО ГОДА

